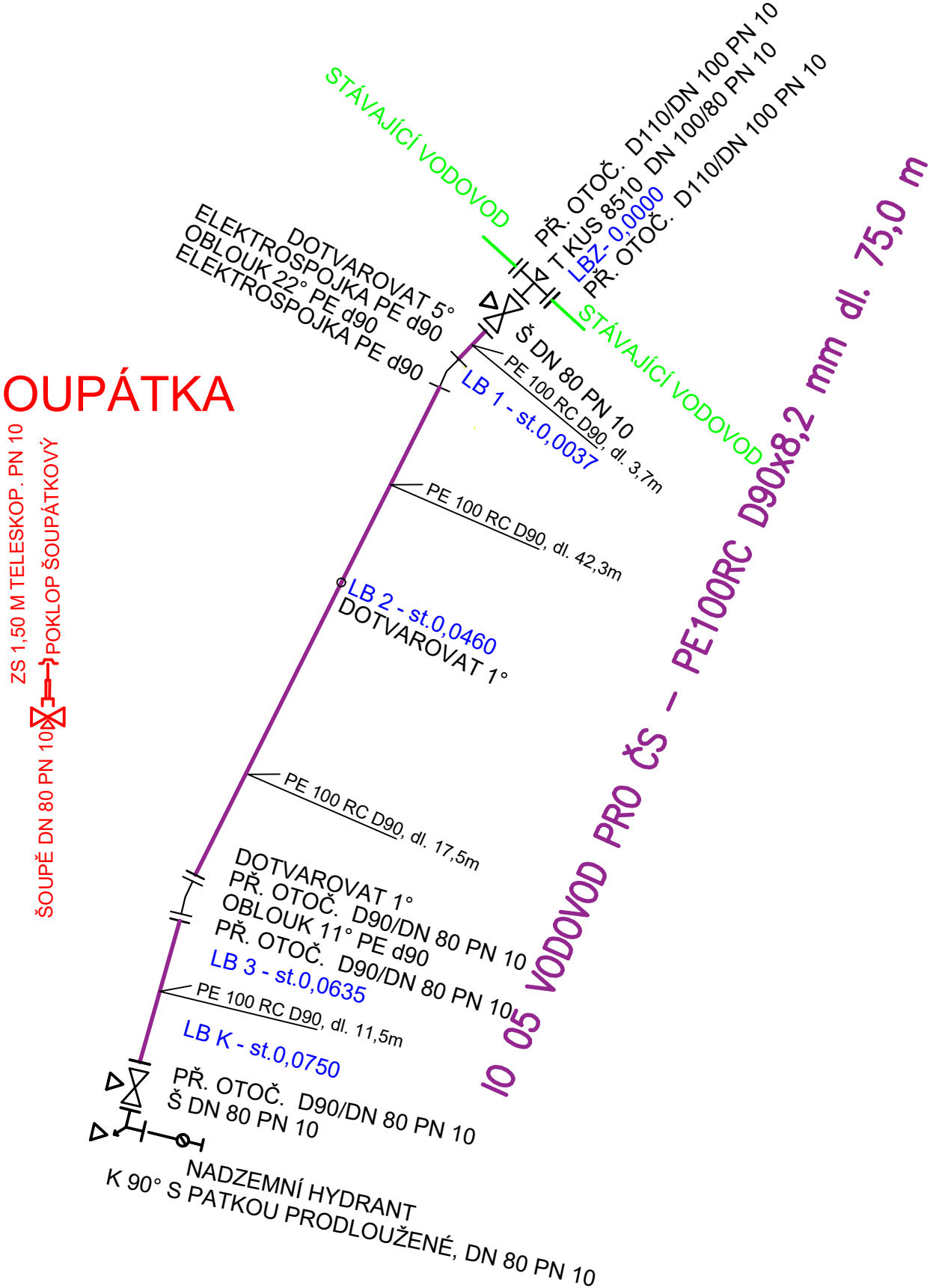


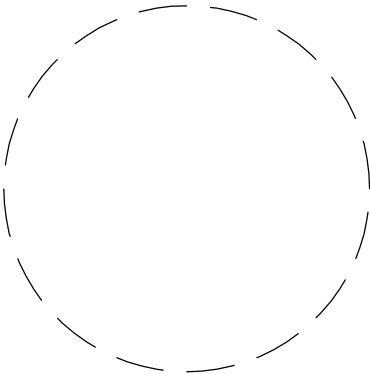
KLADČSKÉ SCHÉMA VODOVODU IO 05






DETAIL ŠOUPÁTKA



| VÝPIS TRUB, TVAROVEK A ARMATUR, VODOVOD IO 05 | | | | |
|---|---------------|--|----|------|
| POTRUBÍ | | PE 100 RC d90x8,2, SDR 11 | m | 75,0 |
| TVAROVKY | TVÁRNÁ LITINA | ŠOUPÁTKO DN 80, PN10 | ks | 2 |
| | | PŘÍRUBOVÉ KOLENO S PATKOU, DN 80, PN 10 | | 1 |
| | | T KUS DN 100/80, PN 10 | | 1 |
| | | OTOČNÁ PŘÍRUBA D90/DN 80 | | 2 |
| | | OTOČNÁ PŘÍRUBA D110/DN 100 | | 2 |
| TVAROVKY | PE | OBLOUK 11° PE d90 | KS | 1 |
| | | OBLOUK 22° PE d90 | | 1 |
| | | ELEKTROSPojKA PE d90 | | 17 |
| OSTATNÍ | | BETONOVÉ BLOKY Z C20/25 - KOTVENÍ TVAROVEK A ARMATUR | ks | 4 |
| | | HYDRANT NADZEMNÍ DN 80 | | 1 |
| | | PODKLADOVÁ DESKA UNIV. | | 1 |
| | | ŠOUPÁTKOVÝ POKLOP | | 2 |
| | | ZEMNÍ SOUPRAVA 1,50 m, DN 80 | | 2 |
| | | VYHLEDÁVACÍ VODIČ NEBO PÁSKA | m | 75,0 |
| | | VÝSTRAŽNÁ FÓLIE | | 75,0 |

- BETONOVÉ KOTEVNÍ BLOKY - VODOVOD IO 05
- BETONOVÉ KOTEVNÍ BLOKY BUDOU POUŽITY NA KOLENA 45° a OBLOUK 30°
- ▷ BLOK: 45° koleno - 0,30 m x 0,29 m/0,06 m3 - počet: 0 ks
 - ▷ BLOK: 30° oblouk - 0,30 m x 0,29 m/0,06 m3 - počet: 0 ks
 - ▷ BLOK: PATKOVÉ KOLENO - 0,11 m3 - počet: 1ks
 - ▷ BLOK: ZAJIŠTĚNÍ ZEMNÍHO ŠOUPÁTKA 0,02m3 - počet: 2 ks
 - ▷ BLOK: T-kus - 0,57x0,30/0,11 m3 - počet: 1 ks



| | | | | | | | | | |
|--|--|--|--|---|--|---|--|--|-------------|
| Kreslil: ING. MARTIN KRÍŽ  | | Projektant: ING. MGR. P. DVOŘÁK  | | Hlavní projektant: ING. MGR. P. DVOŘÁK  | | Technická kontrola: ING. R. KASAL, Ph.D.  | |  <div>VODOHOSPODÁŘSKÝ ROZVOJ A VÝSTAVBA a.s. Nábřeží 4 150 56 Praha 5</div> | |
| Umístění stavby: JIHOČESKÝ KRAJ Kraj: | | | | | | Obec: HOLIČKY U STARÉ HLÍNY | | | |
| Investor: MĚSTO TŘEBONĚ | | | | | | | | Soubor: D.3.9 Kladcske_schema vodovodu.dwg | |
| Název stavby: ODKANALIZOVÁNÍ LOKALITY HOLIČKY | | | | | | | | Formát: 2 A4 | |
| | | | | | | | | Datum: 04/2023 | |
| | | | | | | | | Stupeň: DPS/RDS | Číslo paré: |
| | | | | | | | | Zakázka: 5287/002 | |
| | | | | | | | | Měřítko: | |
| Příloha: KLADEČSKÉ SCHÉMA VODOVODU | | | | | | | | | |